



ФЕДЕРАЛЬНАЯ СЛУЖБА  
ГОСУДАРСТВЕННОЙ СТАТИСТИКИ

# Демография организаций Кемеровской области - Кузбасса



за январь - август 2023 года



ФЕДЕРАЛЬНАЯ СЛУЖБА  
ГОСУДАРСТВЕННОЙ СТАТИСТИКИ

# Демография организаций Кемеровской области - Кузбасса

Кемеровостат

за январь - август 2023 года

- 01 Демография организаций
- 02 Демография организаций  
в разрезе форм собственности
- 03 Демография организаций  
в разрезе форм собственности
- 04 Демография организаций  
по видам экономической деятельности
- 05 Демография организаций  
в разрезе муниципальных образований
- 06 Демография организаций  
по организационно-правовым формам
- 07 Демография организаций  
в разрезе форм собственности  
(коэффициент рождаемости организаций;  
коэффициент официальной ликвидации организаций)





# ДЕМОГРАФИЯ ОРГАНИЗАЦИЙ, единиц

На 1 сентября 2023 г.

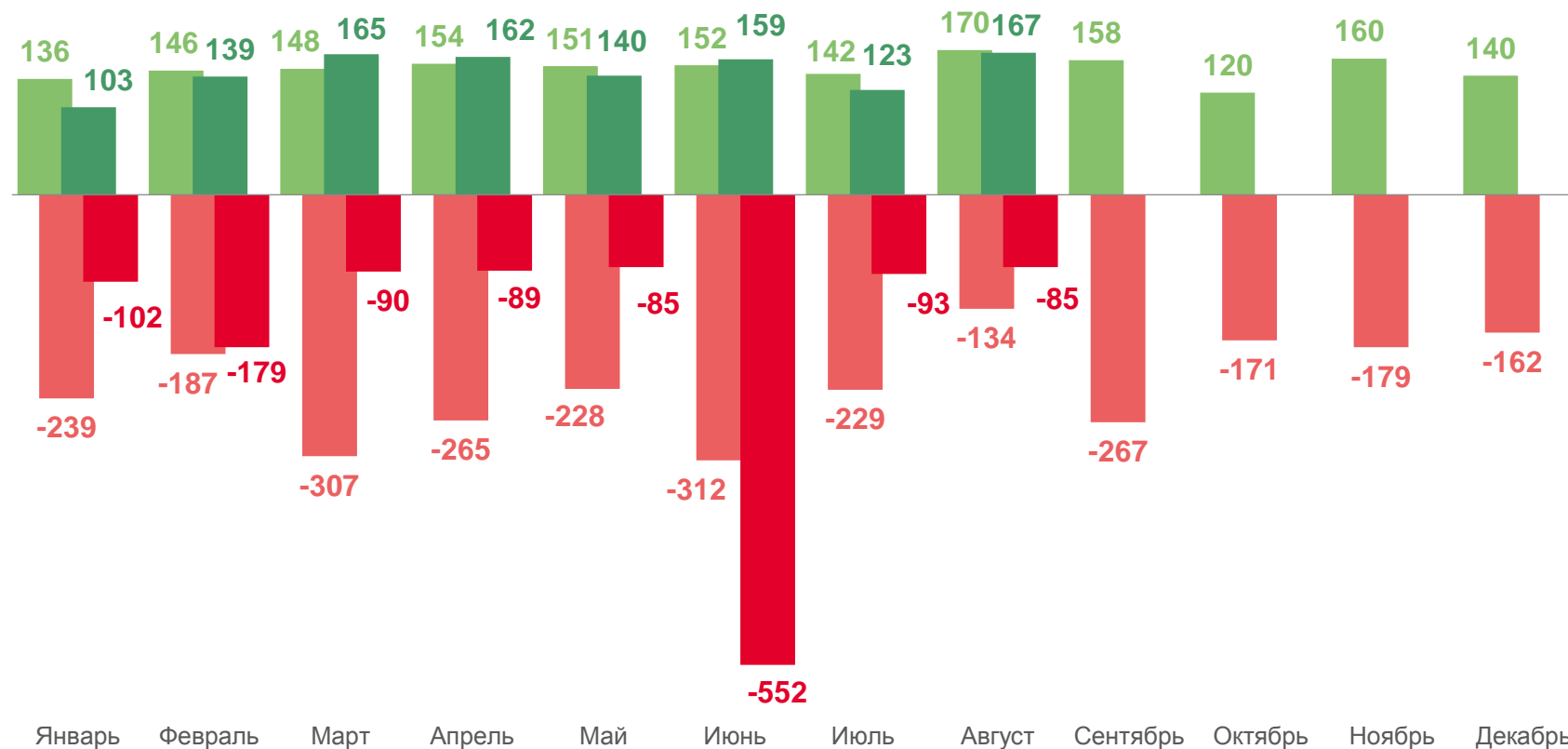
Количество организаций

**34 670**

изменение

**98,7%**

к 1 сентября 2022 г.



■ Поставлены на учёт в 2022 г.  
■ Поставлены на учёт в 2023 г.

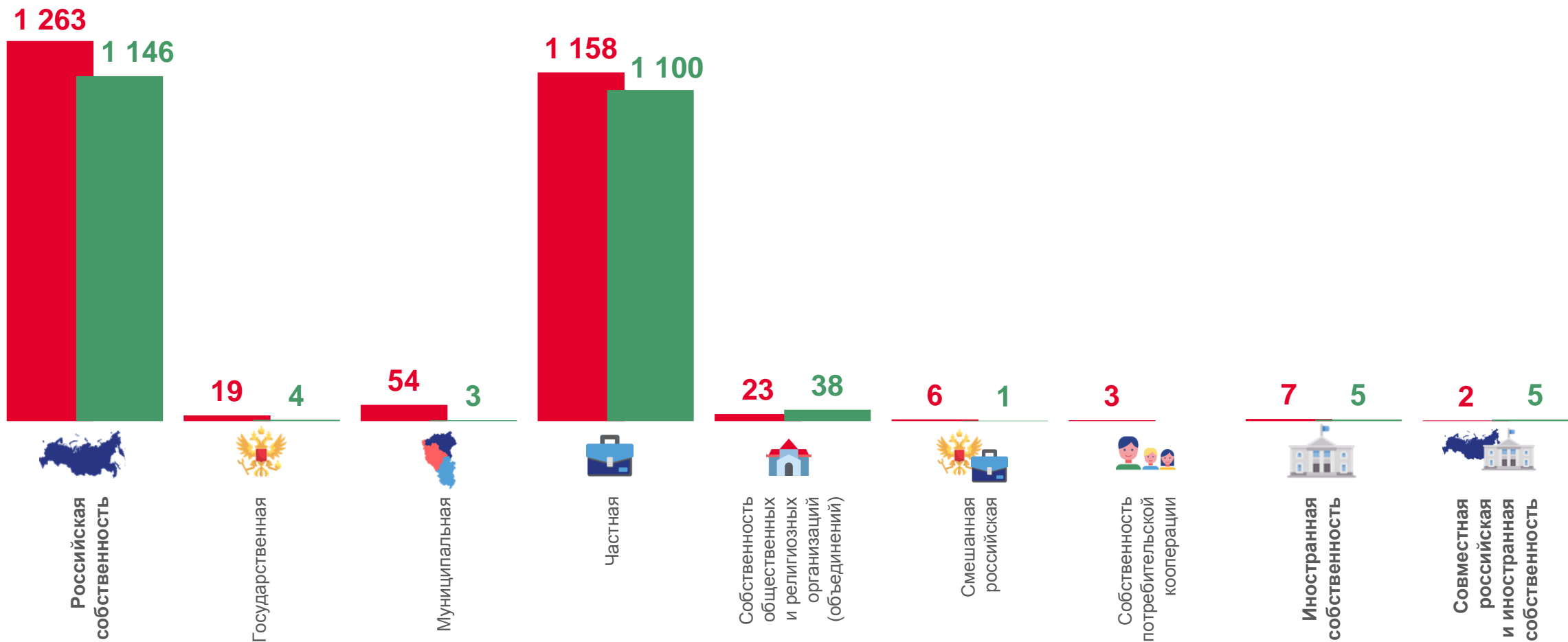
■ Сняты с учёта в 2022 г.  
■ Сняты с учёта в 2023 г.





# ДЕМОГРАФИЯ ОРГАНИЗАЦИЙ

в разрезе форм собственности за январь – август 2023 г., единиц



■ Ликвидированы ■ Зарегистрированы





# ДЕМОГРАФИЯ ОРГАНИЗАЦИЙ

в разрезе форм собственности, единиц

Август 2023 г.

Всего 167



Частная собственность

159



Собственность общественных  
и религиозных организаций  
(объединений)

6



Иностранная собственность

2

За январь - август 2023 г.

Всего зарегистрировано  
организаций

1 156

1 100



Частная  
собственность



Государственная  
собственность



Собственность  
общественных  
и религиозных  
организаций  
(объединений)



Муниципальная  
собственность



Смешанная  
российская  
собственность



Иностранная  
собственность



Совместная  
российская  
и иностранная  
собственность





# ДЕМОГРАФИЯ ОРГАНИЗАЦИЙ

в разрезе форм собственности, единиц

Август 2023 г.

Всего 85



Частная собственность 68



Государственная собственность 4



Муниципальная собственность 9



Собственность потребительской кооперации 3



Иностранная собственность 1

За январь - август 2023 г.

Всего ликвидировано организаций

1 272



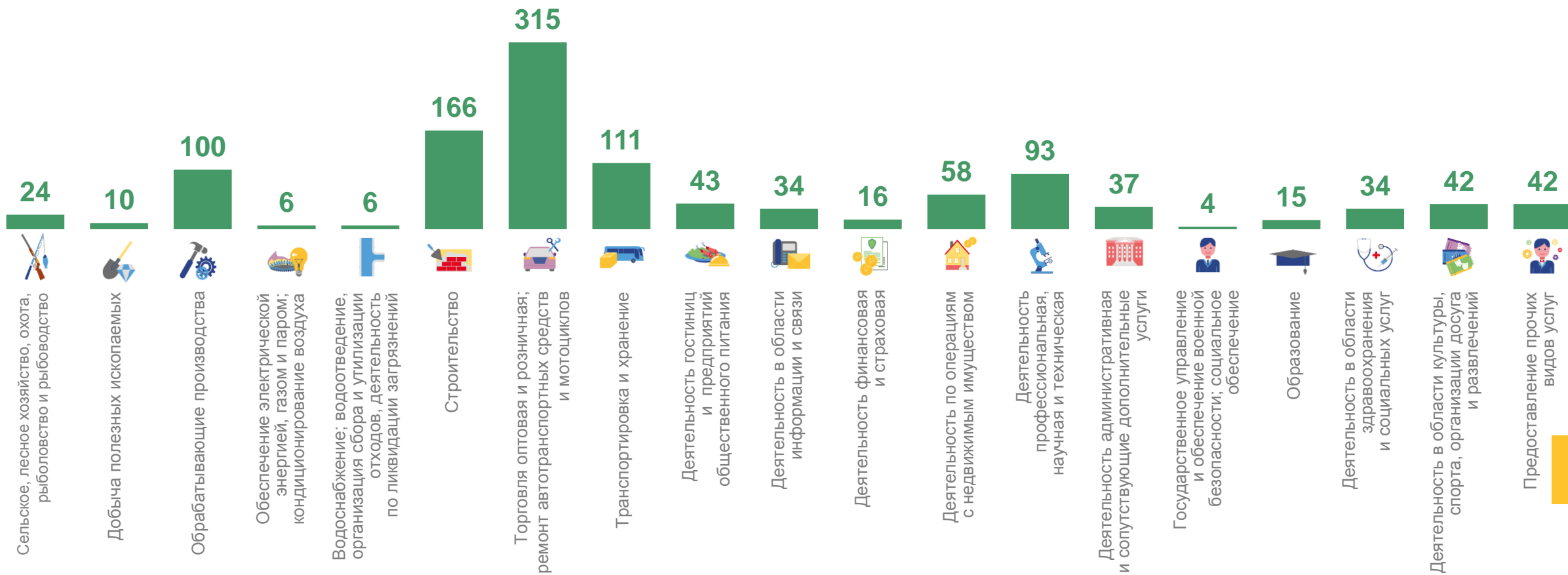


# ДЕМОГРАФИЯ ОРГАНИЗАЦИЙ

по видам экономической деятельности за январь - август 2023 г.

1 156

Количество зарегистрированных организаций, единиц



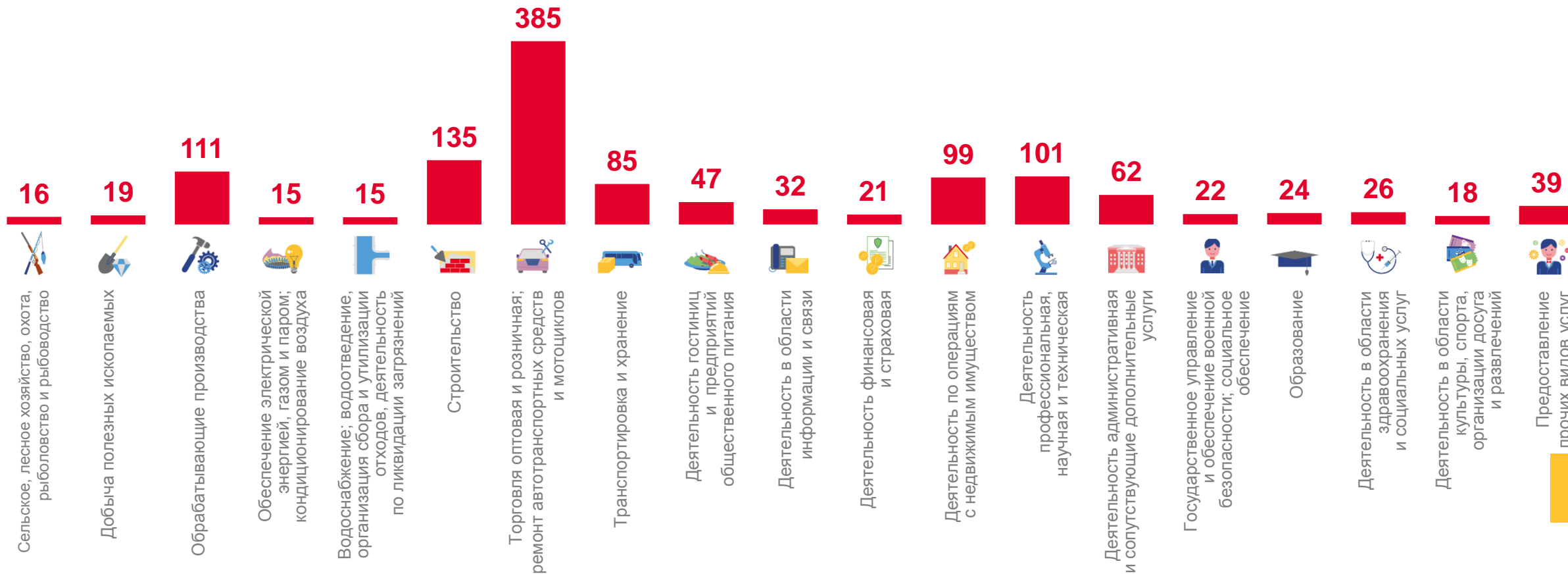


# ДЕМОГРАФИЯ ОРГАНИЗАЦИЙ

по видам экономической деятельности за январь – август 2023 г.

**1 272**

Количество ликвидированных организаций, единиц



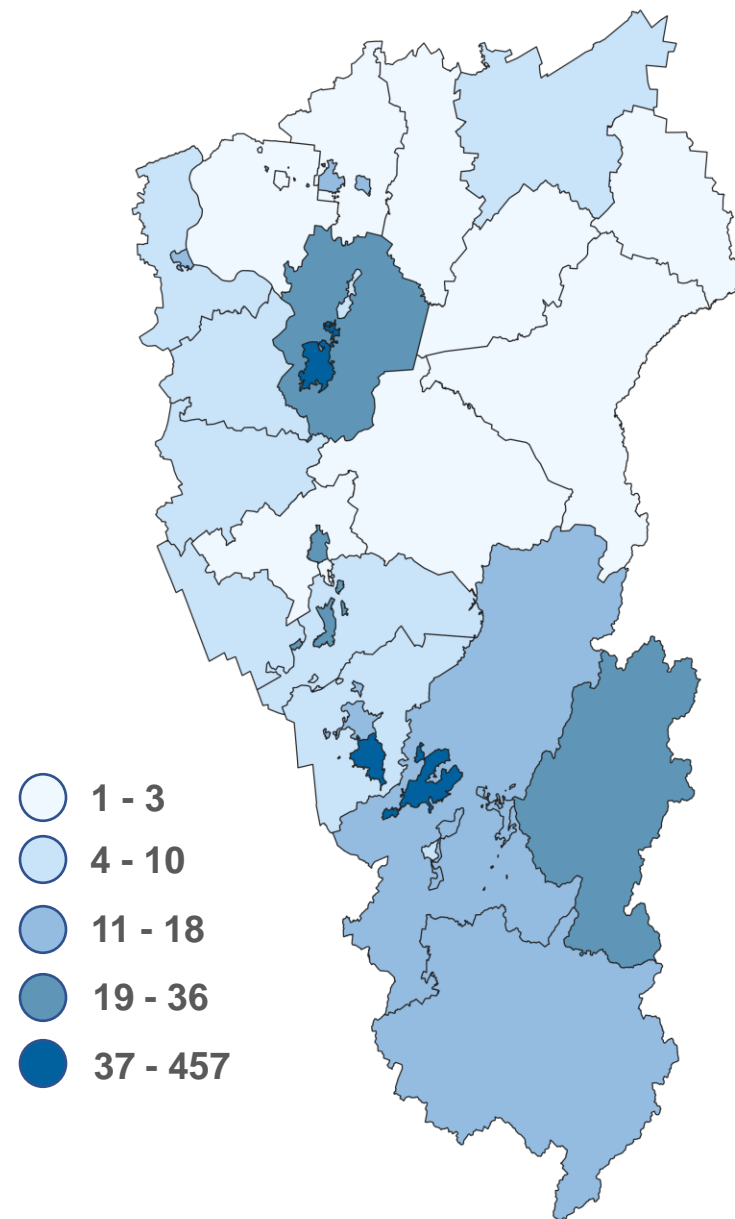
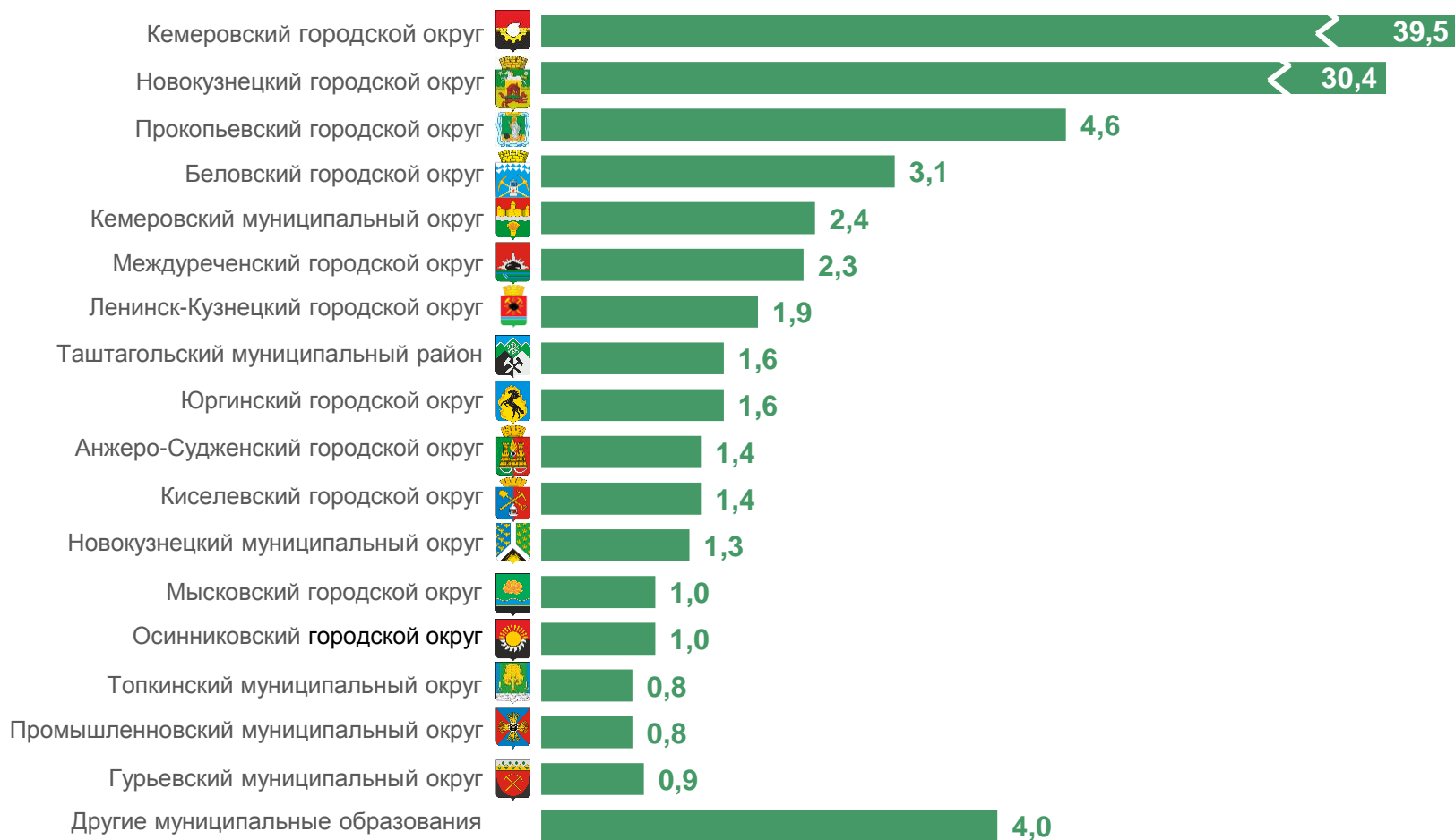




# ДЕМОГРАФИЯ ОРГАНИЗАЦИЙ

в разрезе муниципальных образований

Зарегистрировано единиц за январь - август 2023 г., в % к итогу

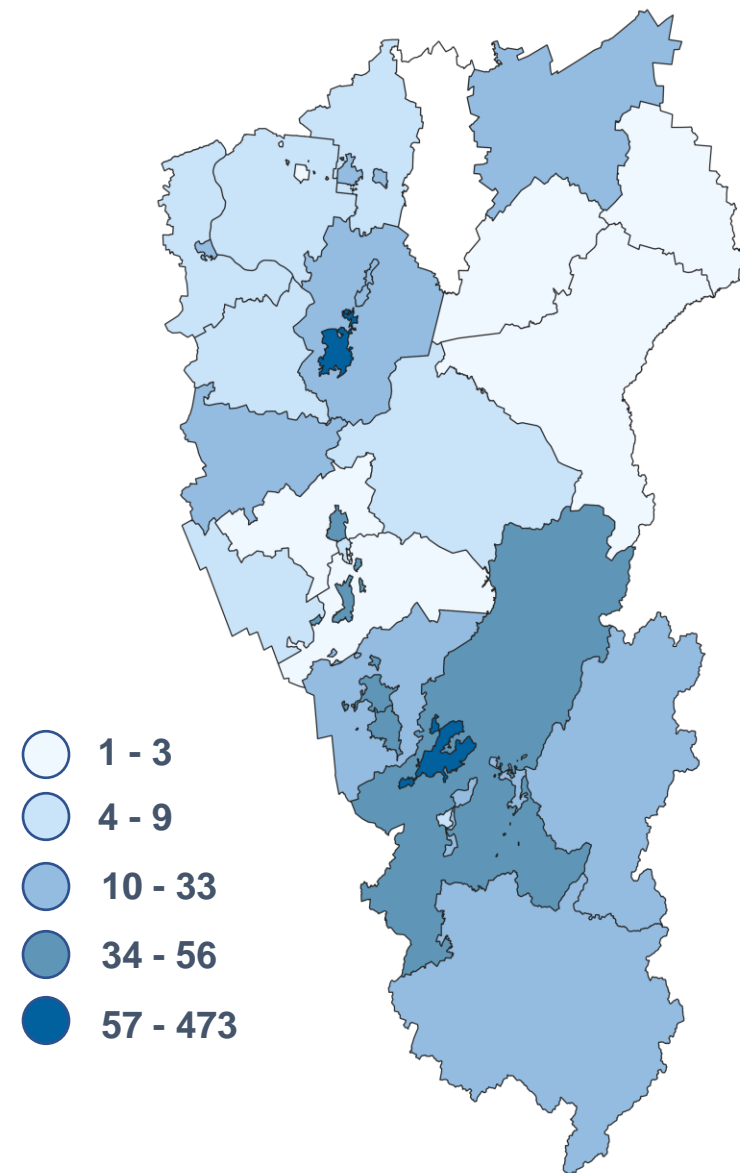
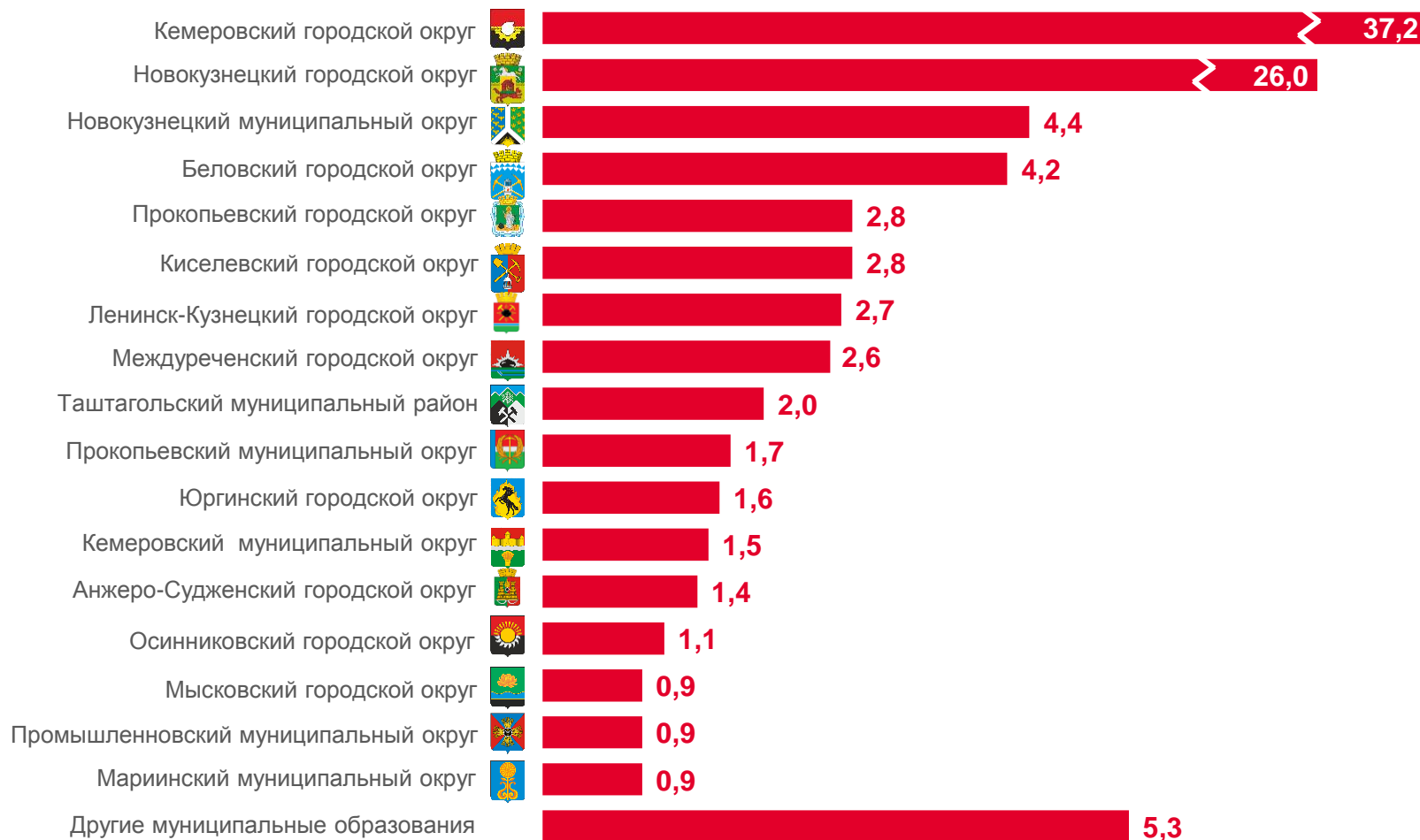


# ДЕМОГРАФИЯ ОРГАНИЗАЦИЙ



в разрезе муниципальных образований

Ликвидировано единиц за январь - август 2023 г., в % к итогу





# ДЕМОГРАФИЯ ОРГАНИЗАЦИЙ

по организационно-правовым формам, единиц

Август 2023 г.

<b>Всего</b>	<b>167</b>
Общества с ограниченной ответственностью	147
Автономные некоммерческие организации	6
Общественные и религиозные организации	5
Товарищества собственников недвижимости	1
Акционерные общества	2
Крестьянские (фермерские) хозяйства	1
Потребительские кооперативы	3
Общины коренных малочисленных народов Российской Федерации	1
Фонды	1



За январь - август 2023 г.

Всего зарегистрировано организаций **1 156**





# ДЕМОГРАФИЯ ОРГАНИЗАЦИЙ

по организационно-правовым формам, единиц

Август 2023 г.

Всего	85
Общества с ограниченной ответственностью	62
Учреждения	10
Акционерные общества	4
Потребительские кооперативы	5
Унитарные предприятия	3
Автономные некоммерческие организации	1

1 120



За январь – август 2023 г.

Всего ликвидировано организаций

1 272

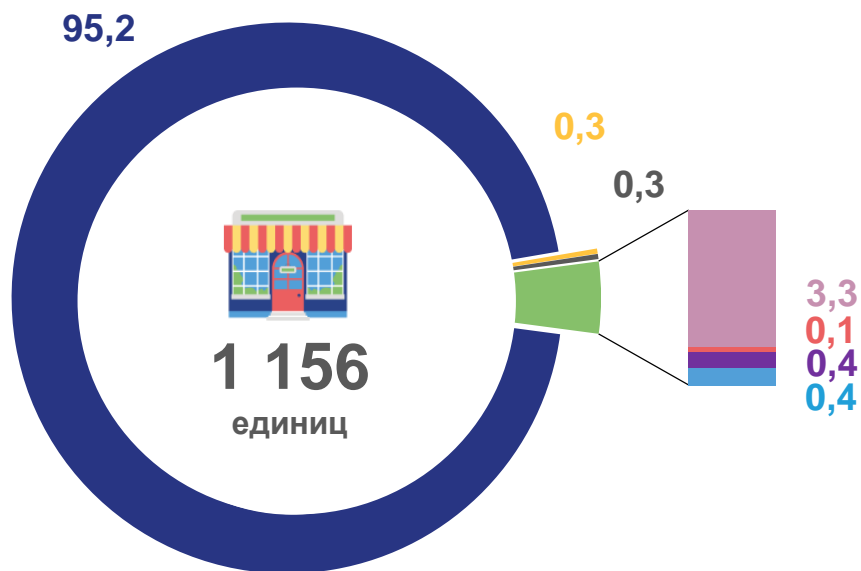




# ДЕМОГРАФИЯ ОРГАНИЗАЦИЙ В РАЗРЕЗЕ ФОРМ СОБСТВЕННОСТИ

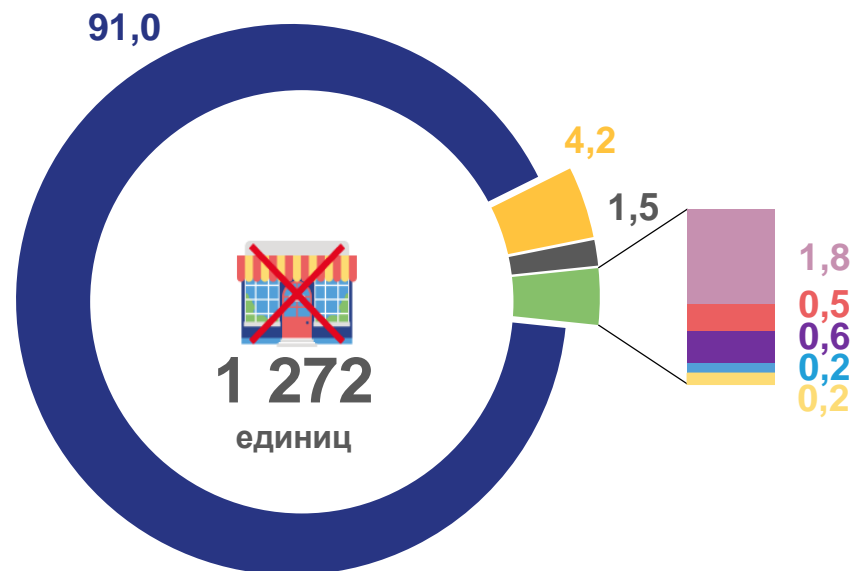
За январь – август 2023 г.

Зарегистрировано, %



- Частная
- Муниципальная
- Государственная
- Иные формы собственности
- Собственность общественных и религиозных организаций (объединений)
- Смешанная российская собственность
- Иностранная
- Совместная российская и иностранная Собственность
- Собственность потребительской кооперации

Ликвидировано, %



Коэффициент рождаемости организаций

34,2



Коэффициент официальной ликвидации организаций

35,8